



ส/ชมร0/625

- 9 ส.ค. 2560

รายงานสรุปการฝึกอบรม/สัมมนาภายนอก ประจำปี 2560

ครั้งที่ 1477
 ACS
 วันที่ 16/8/60
 เวลา 09:00

ฝทบ.
 เลขที่ 4613
 วันที่ 09 ส.ค. 2560
 เวลา 13:48

เรียน รทบ. ผ่าน ผชก (นายสุชินฯ) ผอ.ฝทบ. ผอ.กพร. ทน.บร. ทน.ขอ.14
 ส/พชค00% 16 ส.ค. 60

รทบ.
 เลขที่ 2396
 วันที่ 16/8/60 เวลา 10:07

ส่วนที่ 1 ข้อมูลทั่วไป (สำหรับผู้เข้ารับการฝึกอบรม)

1. ข้าพเจ้า.....นางสาวพิชชาภรณ์ เรืองสุทธา.....
 ตำแหน่ง.....พนักงานทรัพยากรบุคคล 4.....สังกัด (แผนก/กอง/ฝ่าย).....บร./กพร./ฝทบ.
 ข้าพเจ้า.....นางสาวธนพร กวชัย.....
 ตำแหน่ง.....พนักงานทรัพยากรบุคคล 4.....สังกัด (แผนก/กอง/ฝ่าย).....บร./กพร./ฝทบ.
 ข้าพเจ้า.....นายพีรณัฐ ขำช้าง.....
 ตำแหน่ง.....พนักงานทรัพยากรบุคคล 4.....สังกัด (แผนก/กอง/ฝ่าย).....บร./กพร./ฝทบ.
 ข้าพเจ้า.....นางสาวพิรุฬห์พร เพียงพิมพ์.....
 ตำแหน่ง.....พนักงานบริหารงานทั่วไป 4.....สังกัด (แผนก/กอง/ฝ่าย).....ขอ.14/ฝทบ.
 ได้รับอนุมัติให้เข้ารับการฝึกอบรม/สัมมนา หลักสูตร การออกแบบ Infographic โดย Illustrator...
 จัดโดย.....สำนักงานบริหารและพัฒนาองค์ความรู้ (องค์การมหาชน).....
 ระหว่างวันที่ 29-30 กรกฎาคม 2560.....สถานที่จัด.....อุทยานการเรียนรู้ TK Park.....
 ค่าลงทะเบียนอบรม/สัมมนา เสียค่าใช้จ่าย.....4,800.....บาท ไม่เสียค่าใช้จ่าย

2. ข้าพเจ้าขอรายงานสรุปการฝึกอบรม/สัมมนา ดังนี้

2.1 สรุปรายละเอียดเนื้อหาของหลักสูตร

Infographic ย่อมาจาก Information Graphic คือ ภาพหรือกราฟิกที่บ่งชี้ถึงข้อมูล เป็นการย่อข้อมูลเพื่อให้ประมวลผลได้ง่ายเพียงแค่ว่าตามอง ซึ่งเหมาะกับคนในยุคไอทีที่ต้องการเข้าถึงข้อมูลซับซ้อนมหาศาลในเวลาอันจำกัด

ประโยชน์และพลังของ Infographic นั้นมีอยู่มากมาย เพราะสามารถทำให้คนทั่ว ๆ ไป สามารถเข้าถึง เข้าใจ ข้อมูลปริมาณมาก ๆ ด้วยแผนภาพภาพเดียวเท่านั้น ด้วยข้อมูลที่ถูกคัดกรองมา อย่างดี ทำให้ผู้อ่านเข้าใจง่าย เป็นวิธีการนำเสนอข้อมูลเชิงสร้างสรรค์ ในมุมมองที่แปลกตา ทันสมัย ทันต่อ เหตุการณ์ในโลกปัจจุบัน

หมวดหมู่ของ Infographic สามารถแบ่งออกเป็น 7 กลุ่มใหญ่ ดังนี้

1. ข่าวเด่น ประเด็นร้อน และสถานการณ์วิกฤต (ประเด็นใหญ่ ๆ ระดับประเทศ)
2. สอน ฮาวทู (บอกเล่ากลยุทธ์ต่าง ๆ อย่างเป็นขั้นตอน)



3. ให้ความรู้ (Did You Know)
4. บอกเล่าตำนานหรือวิวัฒนาการ
5. อธิบายผลสำรวจและงานวิจัย (เหมาะกับการถ่ายทอดงานวิจัยที่เต็มไปด้วยตัวเลขและข้อมูลมหาศาล)
6. กระตุ้นให้เกิดการเปลี่ยนแปลงพฤติกรรม
7. โพรโมทสินค้าและบริการ

การเตรียมข้อมูล ข้อภาพ และสถิติที่ถูกต้องสามารถใช้อ้างอิงได้

ส่วนประกอบหลักของ Infographic คือ ข้อมูลหรือความรู้ที่ต้องการนำเสนอและภาพกราฟิก ซึ่งประกอบด้วย เส้น กล้อง ลูกศร สัญลักษณ์ต่าง ๆ

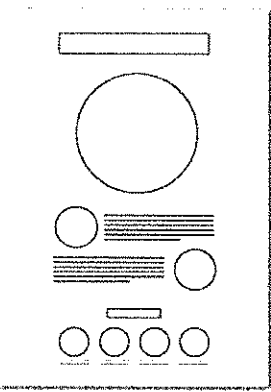

วิธีหารูปมาโดยไม่ผิดลิขสิทธิ์จาก Google Search

- เข้าเว็บไซต์ Google แล้วคลิกที่รูปเฟือง แล้วเลือกคำสั่ง Advance search
- กำหนดค่า Usage rights > Free to use share or modify, Free to use, share or modify, even commercially

วรรณะของสี คือ สีที่ให้ความรู้สึกร้อน-เย็น ในวงจรสี


- สีตรงข้ามกันหรือสีตัดกัน เป็นสีที่มีค่าความเข้มของสีตัดกันอย่างรุนแรง
- สีกลาง คือ สีที่เข้าได้กับทุกสี ได้แก่ สีน้ำตาล กับ สีเทา

ออกแบบ Infographic ด้วย 9 Layout

1.  Visualised Article เหมาะสำหรับการนำบทความ งานเขียน มาเล่าผ่าน Infographic
2.  Listed การนำเสนอแบบเป็นข้อ ๆ แบบนี้เหมาะกับเรื่องที่ไม่ ยาวนัก และไม่ควรเป็นเรื่องที่เครียดมากเกินไป

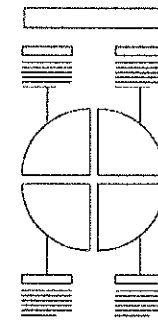


3.



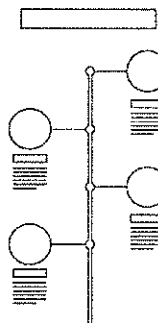
Comparison เหมาะกับใช้เพื่อเปรียบเทียบระหว่างของสิ่งหนึ่งกับอีกสิ่ง โดยการนำเสนอคู่กันแบบนี้ทำให้เห็นภาพได้ชัดเจน

4.



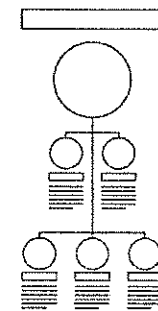
Structure เหมาะกับการใช้อธิบายส่วนประกอบของบางสิ่ง

5.



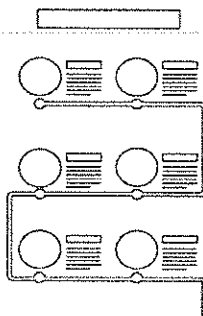
TimeLine เหมาะสำหรับใช้เล่าประวัติความเป็นมาเป็นไปของสิ่งใดสิ่งหนึ่ง โดยใช้เส้นแทนระยะเวลา

6.



Flowchart เป็นการนำเสนอแบบเป็นลำดับขั้น เหมาะกับการเสนอเป็นควิซให้ผู้อ่านได้ทราบคำตอบที่ต้องการโดยการอ่านไล่ลงไปตามเส้นจนถึงล่างสุด


7.



RoadMap เป็นการอธิบายทีละขั้นตอน เหมาะกับการอธิบายขั้นตอนการทำงาน

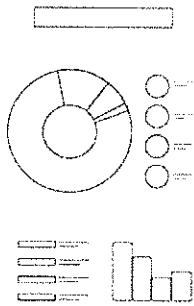


8.



Useful Bait เป็น Infographic ที่ทำให้เราเห็นวิธีทำบางอย่าง โดยที่เราเห็นแล้วสามารถนำไปใช้ได้ทันที

9.



NumberPorn คือ Infographic ที่เต็มไปด้วยตัวเลข และกราฟ หากคุณมีตัวเลขที่น่าสนใจมากเพียงพอก็สามารถนำเสนอในรูปแบบนี้ได้

การสร้างภาพกราฟฟิกด้วย Illustrator

โปรแกรม Illustrator เป็นโปรแกรมสำหรับสร้างภาพลายเส้นที่มีความคมชัดสูง ใช้ในการวาดภาพ โดยจะสร้างภาพที่มีลักษณะเป็นลายเส้น หรือที่เรียกว่า Vector Graphic

ภาพ Vector และ Bitmap

กราฟฟิกแบบ Bitmap คือ ภาพที่เกิดจากจุดในรูปภาพรวมเป็นภาพขึ้น ไฟล์ภาพแบบ Bitmap คือ .BMP, .PCX, .TIF, .GIF, .JPG, .MSP, .PCD เป็นต้น

กราฟฟิกแบบ Vector คือ ภาพที่เกิดจากการกำหนดพิกัดและการคำนวณค่าบนระนาบสองมิติ รวมทั้งมุมและระยะทางตามทฤษฎีเวกเตอร์ทางคณิตศาสตร์ ในการก่อให้เกิดเป็นเส้นและรูปภาพ

ข้อดี คือ ทำให้สามารถย่อขยายได้ โดยคุณภาพไม่เปลี่ยนแปลง ข้อเสีย คือ ภาพไม่เหมือนภาพจริง เป็นได้เหมือนภาพวาดหรือใกล้เคียงแค่ภาพถ่ายเท่านั้น

ลักษณะเด่น คือ สามารถยืดหดภาพได้โดยภาพไม่แตก ความละเอียดของภาพเปลี่ยนแปลงคงคุณภาพของภาพได้เหมือนเดิม

2.2 ข้อเสนอแนะในการนำความรู้ที่ได้รับมาประยุกต์ใช้กับองค์กร

จากการที่ได้เข้าร่วมอบรมหลักสูตร Infographic โดยโปรแกรม Illustrator ทำให้ได้นำความรู้ที่ได้จากการอบรมในครั้งนี้มาใช้ในการปฏิบัติงานที่อยู่ในขอบเขตความรับผิดชอบ เช่น



งานในแผนกบริหารจัดการความรู้ และแผนกข้อมูลและบริหารงานเอกสาร โดยได้รู้ถึงเทคนิคใหม่ ๆ ในการสร้างงาน Infographic ที่สามารถนำมาประยุกต์ใช้ได้จริง นอกจากนี้ยังเป็นการพัฒนาสมรรถนะ (Competency) ตามแผนพัฒนาทรัพยากรบุคคล ซึ่งเป็นการสนับสนุนให้พนักงานมีโอกาสเข้ารับการฝึกอบรมจากหน่วยงานภายนอก ส่งผลให้พนักงานสามารถสร้างสรรค์งานที่ปฏิบัติอยู่ให้ออกมาดียิ่งขึ้น

2.3 ความคิดเห็นเกี่ยวกับการฝึกอบรม/สัมมนา

2.3.1 หลักสูตรที่ฝึกอบรม/สัมมนาครั้งนี้ช่วงเพิ่มพูนความรู้ของท่านเพียงใด

มาก ปานกลาง น้อย

2.3.2 ท่านคิดว่าการฝึกอบรม/สัมมนาครั้งนี้มีประโยชน์กับตัวท่านและองค์กรเพียงใด

มาก ปานกลาง น้อย

ระบุเหตุผล (ตอบได้มากกว่า 1 ข้อ)

- เนื้อหาเกี่ยวข้องโดยตรงและสามารถนำไปใช้กับการปฏิบัติงานได้อย่างดี
- เนื้อหาไม่เกี่ยวข้องกับการปฏิบัติงาน
- เป็นความรู้เสริม และมีประโยชน์ในการปฏิบัติงาน
- ได้แลกเปลี่ยนประสบการณ์กับบุคคลนอกองค์กร
- วิทยากรมีความรู้ ความสามารถ และประสบการณ์ ในการบรรยายเป็นอย่างดี
- เนื้อหาการอบรมไม่ตรงกับหัวข้อการบรรยาย
- อื่น ๆ

3. วิทยากรที่ให้ความรู้ในหลักสูตรนี้ ได้แก่

ชื่อ-สกุล จากสถาบัน/หน่วยงาน ระดับความสามารถของวิทยากร
นายสมิทธิชัย ไชยวงศ์ สถาบัน i3complete มาก ปานกลาง น้อย

4. ข้อเสนอแนะในการส่งพนักงานเข้ารับการฝึกอบรม/สัมมนาตามหลักสูตรนี้ในครั้งต่อไป

หลักสูตรการออกแบบ Infographic โดย Illustrator มีประโยชน์ต่อพนักงานในทุกสังกัด โดยพนักงานสามารถนำไปประยุกต์ใช้ในงานของตนได้ ซึ่งการนำโปรแกรมมาใช้ในการทำงานนั้น จะช่วยให้การนำเสนอข้อมูลต่าง ๆ มีความน่าสนใจยิ่งขึ้น จึงเห็นควรให้พนักงานเข้ารับการฝึกอบรมหลักสูตรนี้ต่อไป



ลงชื่อ ชิงพร ภาไช ผู้เข้าอบรม
 (ชิงพร ภาไช)
 ตำแหน่ง พนักงานไฟฟ้าสายบุคคล
 วันที่ 2/08/60

ลงชื่อ พิงชลภรณ์ ไธสงทนต์ ผู้เข้าอบรม
 (นางฉวีฉัตร ไธสงทนต์)
 ตำแหน่ง นักกิจกรรมนักเรียนอาสา
 วันที่ 2/08/60

ลงชื่อ ปิ่นวิภา จิวข้าว ผู้เข้าอบรม
 (ปิ่นวิภา จิวข้าว)
 ตำแหน่ง พนักงานพัฒนาศูนย์คุณ
 วันที่ 2/08/60

ลงชื่อ จิรพัทธ์พร เพ็ญพิมพ์ ผู้เข้าอบรม
 (อ.ส.จิรพัทธ์พร เพ็ญพิมพ์)
 ตำแหน่ง พนักงานบริหารงานทั่วไป
 วันที่ 2/08/60

ดร.น.พ.พ.ว.
ไพฑูริย์นิเทศ
ศส
9/8/60
 (นายฤทธิกา สุภารัตน์)
 รพม.

ดร.น.พ.พ.ว.
ไพฑูริย์นิเทศ
ศส
14.8.60
 (นายสุทัศน์ ลิขเรศ)
 ผศ.ภทบ.
 ศอ.๕๐.๑พท

ดร.น.พ.พ.ว.
ไพฑูริย์นิเทศ
ศส
21/8/60